

Wegbeschrijving parcours Dworp Hallerbos

Plaats: Hallerbos

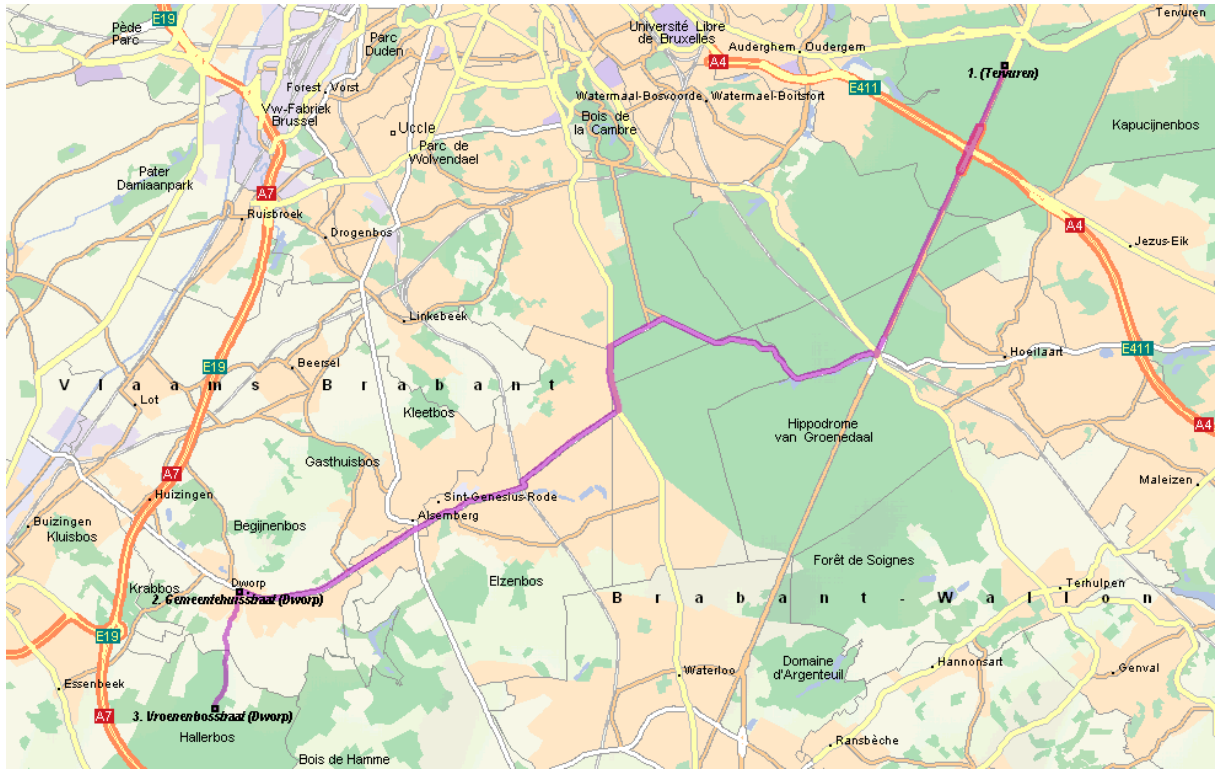
Gemeente: Dworp

Langs de oostelijke kant van de Ring (ZAVENTEM, LEUVEN,...)

- Op de autosnelweg richting NAMEN aanhouden.
- Na de tunnel onder het Leonard-kruispunt (verkeerswisselaar met de E411) de eerstvolgende AFRIT nemen richting SINT GENESIUS RODE. De tunnel van Groenendaal neem je NIET.
- Je neemt aan de 2^{DE} VERKEERSLICHTEN RECHTS richting Sint Genesius Rode. (Duboislaan)
- Je volgt de Duboislaan gedurende 4km en dan neem je LINKSAF richting Sint Genesius Rode. (Sint-Hubertus Dreef)
- Aan de eerstvolgende verkeerslichten neem je LINKS. (Waterlose Steenweg)
- Aan de 1^{ste} VERKEERSLICHTEN RECHTS richting centrum Sint Genesius Rode. (Zoniënwoodlaan)
- Je volgt de Zoniënwoodlaan gedurende 4 km tot aan de verkeerslichten waar je aan de linkerzijde de Delhaize van Alsemberg ziet.
- Aan deze verkeerslichten neem je rechtdoor richting Halle. (Steenweg naar Halle)
- Je blijft deze baan gedurende 3 km volgen tot je aan de linkerzijde de Kerk van Dworp ziet. De eerstvolgende straat naar LINKS NA DE KERK (Gemeentehuisstraat). Deze kasseibaan gaat 50m verder over in de Vroenenbosstraat). Je blijft de Vroenenbosstraat steeds volgen tot je in het Hallebos komt (+/- 2km).

Langs de westelijke kant van de Ring (GROOT-BIJGAARDEN,...)

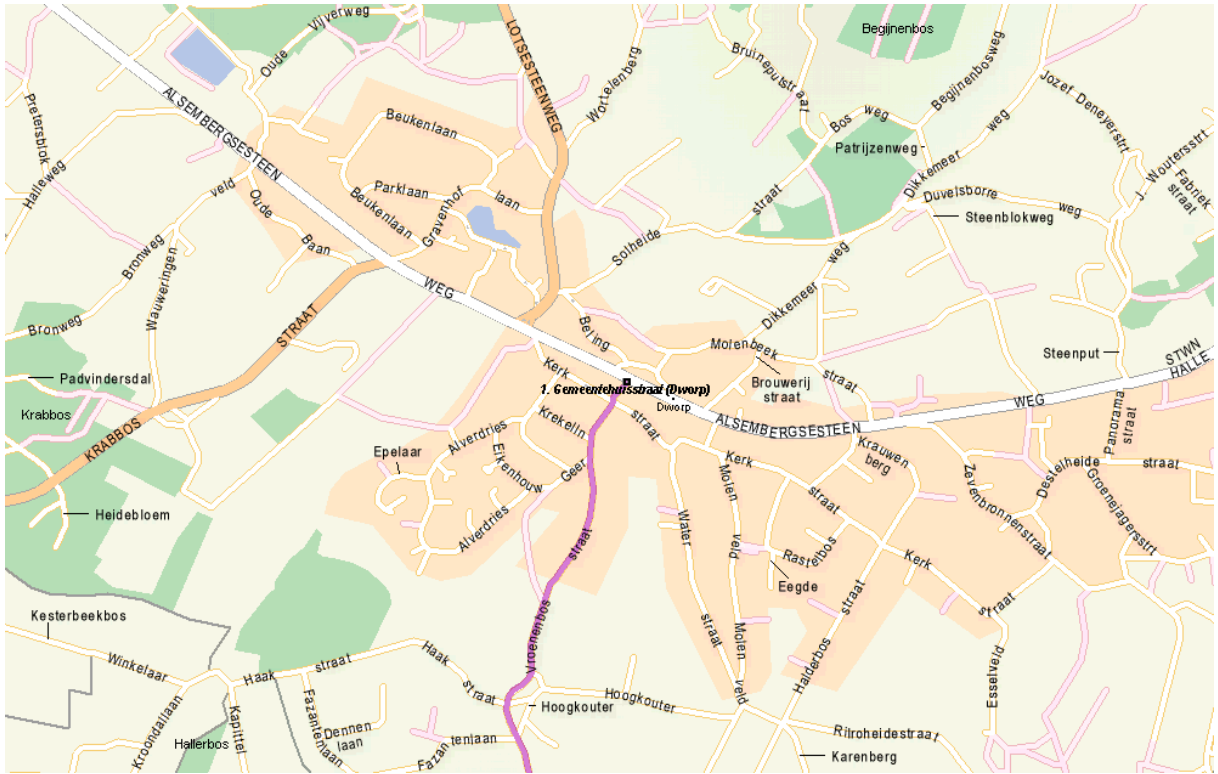
- Op de autosnelweg steeds richting CHARLEROI aanhouden.
- AFRIT HUIZINGEN nemen (n°20).
- Aan de afrit LINKS afslaan, over de autosnelwegbrug richting Dworp, Alsemberg en Sint Genesius Rode. (Alsembergsesteenweg)
- De Alsembergsesteenweg blijven volgen gedurende ongeveer 2 kilometer tot je aan verkeerslichten komt. 300m NA DE VERKEERSLICHTEN neem je RECHTS een kasseibaan (Gemeentehuisstraat). Deze kasseibaan gaat 50m verder over in de Vroenenbosstraat). Je blijft de Vroenenbosstraat steeds volgen tot je in het Hallebos komt (+/- 2km).



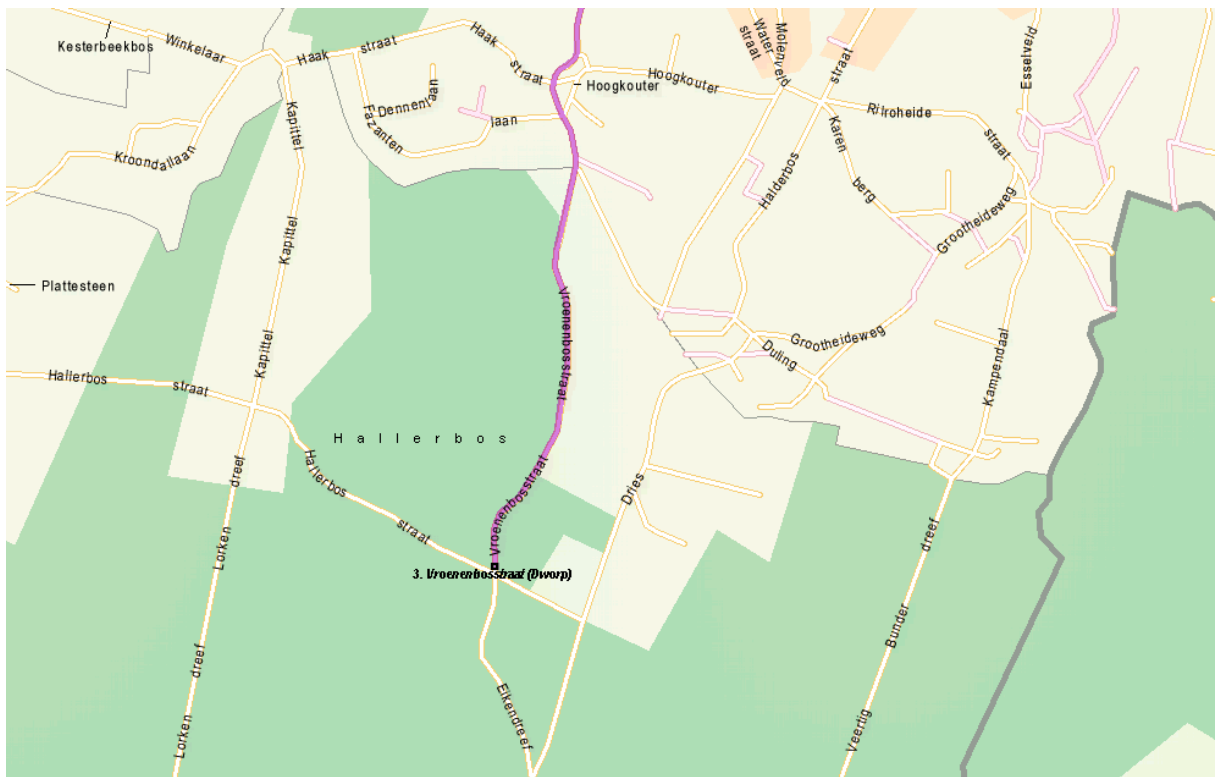
Afbeelding 1: Hallerbos – OOST – Algemeen



Afbeelding 1: Hallerbos – WEST – Algemeen



Afbeelding 3: Hallerbos – Detail 1



Afbeelding 4: Hallerbos – Detail 2